







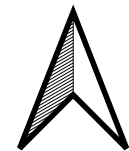
# Cartographie CRUS

## Bassin versant de La Dheune de la Bouzaise à la Saône

### Légende

#### Zones d'écoulements EXZECO

-  Bruitage 20cm - Prob forte d'écoulement
-  Bruitage 100cm - Etendu d'évènements intense
-  Sensibilité du sol à produire du ruissellement
-  Très fort
-  Faible
-  BV\_Beaunois\_Chalonnais



0 2 4 km

